
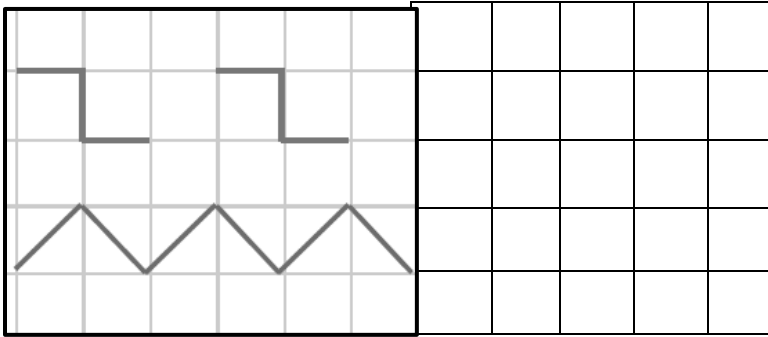


نام و نام خانوادگی : (خداوند زیباست و زیبایی را دوست دارد) کلاس ۱/۱ ---- شکر

سلام زیبای من دبستان شهید باکری

۱- دخترم الگوها را کامل کنید.



۲- عزیزم در جاهای خالی علامت < = > یا عدد مناسب را بگذارید.



۹ ○ ۷

○ = ۴

۳ ○ ۸

۵ > ○

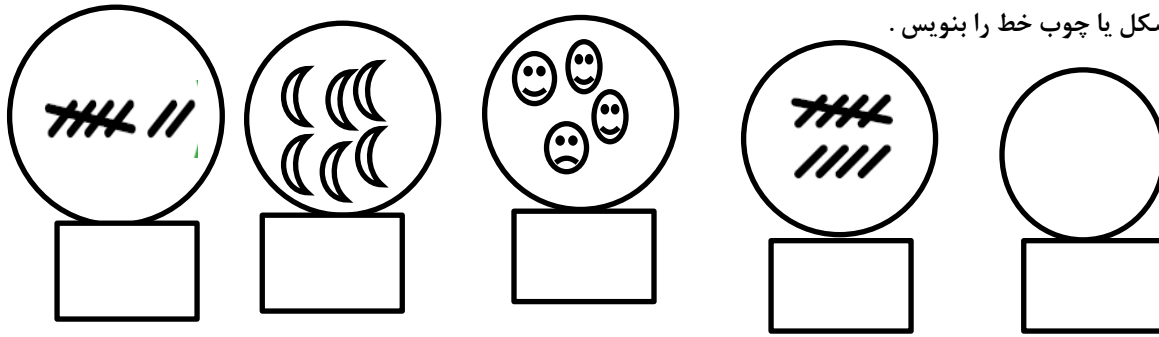
۳- تازنینم نیمه ی شکل یا قرینه ی هر شکل را بکش.




۴- دخترم جدول را کامل کن.

۳	۱	۲		۹	۵	۴	۷	۶
۵	۶	۹	۱		۷	۳	۸	۲
۴	۸	۷	۲	۶		۵	۱	۹
۹	۵	۱	۷	۳	۶		۴	۸
۷	۲	۸	۵	۱	۴	۶		۳
۶	۳	۴	۹	۸	۲	۱	۵	
	۴	۵	۶	۷	۹	۸	۳	۱
۱		۶	۳	۵	۸	۹	۲	۴
۸	۹		۴	۲	۱	۷	۶	۵

۵- مهربانم عدد مربوط به هر شکل یا چوب خط را بنویس .




۶ - زرنگم مانند نمونه شکل های مثل هم را داخل خط بسته بگذار .




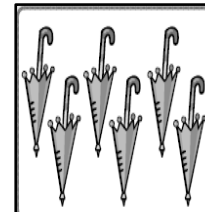
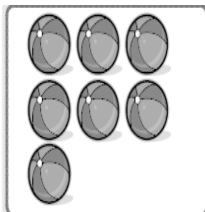
۷ - باهوشم مانند نمونه الگو ها را ادامه بده و ششمین الگو از سمت چپ را رنگ بزن .



۸- به اندازه ی شکل های سمت راست از خانه های جدول رنگ کنید.



۹- عدد مربوط به هر شکل را بنویس و علامت < = > را بگذارید .



.....

.....

.....

۱۰- قبل وبعد عدد داده شده را بنویس .

					۷				
--	--	--	--	--	---	--	--	--	--